



Municipalité de Nominique

BUDGET 2017



Présenté le 20 décembre 2016



- Budget 2017 -

Mot du maire:

Mesdames, Messieurs,
Bonsoir,

Bienvenue à la présentation du budget de la municipalité de Nominique pour l'année 2017.

L'an dernier, à ce même moment, je vous parlais de l'évolution des relations entre le gouvernement provincial et le monde municipal. La semaine dernière, le gouvernement de Monsieur Couillard a fait connaître le contenu du projet de loi modifiant les pouvoirs, devoirs et responsabilités des municipalités. Il va sans dire que le monde municipal s'est réjoui de cette annonce.



- Budget 2017 -

Mot du maire:

Par contre, il faut comprendre que ces changements imposeront aux élus et aux fonctionnaires municipaux des responsabilités importantes. Un bel exemple est l'aménagement du territoire qui est une responsabilité que se partage trois paliers de gouvernement. On y reviendra.

Tel que vous le constaterez, nous avons réservé des argents pour le développement économique et pour le développement durable. Nous introduisons ce nouveau concept, qui se concrétisera par des actions concrètes qui auront comme seul objectif le long terme, les générations futures, nos petits-enfants.

Comme à tous les ans, nous avons fait des choix difficiles, nous les assumons et nous espérons que vous, nos concitoyens et concitoyennes, comprendront bien la portée de ces décisions.



- Budget 2017 -

Mot du maire (suite):

Nous profitons de l'occasion pour vous souhaiter un joyeux Noël et une heureuse année 2017, remplie surtout de paix et de santé.

Maintenant, le directeur général vous présentera quelques unes des réalisations complétées durant l'année 2016.

Le maire,
Georges Décarie



- Budget 2017 -

Mesdames, Messieurs,
Bonsoir,

Comme à chaque année, la préparation d'un budget présente un grand défi.

Il faut s'assurer de trouver les ressources financières pour répondre aux besoins réels de la population, ainsi qu'à la vision de développement des élus pour le futur.

Le but ultime est de toujours s'assurer d'effectuer un suivi serré des dépenses en cours d'année, afin de respecter le budget déposé, et d'optimiser chaque dollar dépensé.



- Budget 2017 -

En 2016, plusieurs nouveaux dossiers ont pu être réalisés, dont entre autres :

Ressources humaines

- Abolition du poste de directeur général adjoint
- Embauche d'une nouvelle directrice des finances et de projets
- Embauche d'un préventionniste
- Réorganisation de l'équipe de voirie

Finances

- Mise en place d'un nouveau logiciel comptable
- Démarche de vente pour taxes
- Mise en place d'une soirée de remise des dons
- Réduction du nombre d'heures payées en temps supplémentaire



- Budget 2017 -

Voirie

- Émondage sur le bord du chemin de la Pointe-Manitou
- Adoption d'une Politique concernant les mesures d'atténuation de la vitesse
- Finalisation du remplacement des plaques de nom de rue
- Amélioration des chemins suivants:
 - des Merisiers
 - des Geais-Bleus
 - des Aigles
 - des Bouleaux
 - des Ormes

Loisirs

- Émondage sur le parc linéaire Le P'tit Train du Nord
- Aménagement d'une descente de canot-kayak sur la rivière Sagouay
- Améliorations aux estrades du terrain de balle
- Samedis du Hameau (animation)



- Budget 2017 -

En 2016, plusieurs projets ont aussi pu être maintenus, tels que :

- Bureau d'accueil touristique
- Festival de la Rouge
- Obligation de laver les embarcations
- Sauveteurs à la plage
- Patinoire
- Camp de jour
- Bibliothèque
- Supra-local aréna Rivière-Rouge
- Soirée de reconnaissance des bénévoles
- Démarche de développement économique

Le budget 2017 a été élaboré en gardant en tête que les services à la population doivent toujours être maintenus ou encore améliorés, tout en maintenant le taux de taxation le plus bas possible.

François St-Amour, ing.
Directeur général et
secrétaire-trésorier

DÉPENSES



- Budget 2017 -

DÉPENSES

	Budget 2016	Budget 2017	Écart 2016-17	Écart (%)
<u>ADMINISTRATION GÉNÉRALE</u>				
<u>Conseil municipal</u>	129 397 \$	130 117 \$	720 \$	0,5 %
* Ajout d'un montant de 5 000 \$ pour accompagner la démarche de développement durable				
* La quote-part de la MRC diminue de 15 497 \$ à 14 286 \$, soit 1 211\$.				
<u>Gestion financière et administrative</u>	709 460 \$	671 078 \$	(38 382 \$)	(5,4 %)
* Abolition du poste de directeur général adjoint et du poste de commis de bureau				
* La quote-part de la MRC augmente de 60 656 \$ à 62 767 \$, soit 2 111\$				
* Répartition des dépenses d'assurance dans d'autres postes (11 000 \$)				
<u>Dépenses d'élection</u>	0 \$	30 000 \$	30 000 \$	100 %
* Dépense supplémentaire par rapport à 2016				



- Budget 2017 -

DÉPENSES

	Budget 2016	Budget 2017	Écart 2016-17	Écart (%)
<u>ADMINISTRATION GÉNÉRALE (suite)</u>				
<u>Évaluation</u> (quote-part MRC)	111 258 \$	107 083 \$	(4 175 \$)	(3,8 %)
<u>TOTAL:</u>	957 115 \$	938 278 \$	(18 837 \$)	(1,9 %)

À souligner:

- Budget de 489 382 \$ consacré à des salaires et avantages sociaux (élus et personnel administratif), soit 52% du budget total en administration générale;
- Malgré le budget alloué à la démarche de développement durable et aux dépenses d'élection, le budget en administration générale est à la baisse de 1,9 %.



- Budget 2017 -

DÉPENSES

Budget 2016	Budget 2017	Écart 2016-17	Écart (%)
----------------	----------------	------------------	-----------

SÉCURITÉ PUBLIQUE

<u>Police</u>	377 010 \$	348 076 \$	(28 934 \$)	(7,6 %)
---------------	------------	------------	-------------	---------

* La facture de la Sûreté du Québec baisse de 28 934 \$

<u>Contribution au Service 911</u>	12 500 \$	12 500 \$	0 \$	0 %
--	-----------	-----------	------	-----

<u>Protection incendie</u>	170 124 \$	171 310 \$	1 186 \$	0,7 %
----------------------------	------------	------------	----------	-------

* Ce budget augmente très peu, malgré l'embauche d'un préventionniste et les visites d'immeubles qui débiteront en 2017 pour valider la présence des détecteurs d'incendie et de monoxyde de carbone

* La quote-part de la MRC augmente de 663 \$ à 880 \$, soit 217\$.



- Budget 2017 -

DÉPENSES

	Budget 2016	Budget 2017	Écart 2016-17	Écart (%)
--	----------------	----------------	------------------	-----------

SÉCURITÉ PUBLIQUE (suite)

<u>Premiers répondants</u>	48 830 \$	59 369 \$	10 539 \$	21 %
----------------------------	-----------	-----------	-----------	------

* Ce budget augmente, compte tenu des coûts de formation afin qu'ils puissent devenir PR3 et répondre à environ le double d'interventions (problèmes cardiaque, etc.)

<u>Service de fourrière municipale</u>	4 000 \$	4 000 \$	0 \$	0 %
--	----------	----------	------	-----

<u>TOTAL:</u>	612 464 \$	595 255 \$	(17 209 \$)	(2,8 %)
----------------------	-------------------	-------------------	--------------------	----------------

À souligner:

- Budget de 141 205 \$ consacré à des salaires et avantages sociaux (pompiers et premiers répondants), soit 24% du budget total en sécurité publique;
- Le budget en sécurité publique est à la baisse de 2,8%, malgré l'amélioration au niveau des premiers répondants.



- Budget 2017 -

DÉPENSES

Budget 2016	Budget 2017	Écart 2016-17	Écart (%)
----------------	----------------	------------------	-----------

TRANSPORT ET RÉSEAU ROUTIER

<u>Voirie municipale</u>	816 575 \$	756 793 \$	(59 782 \$)	(7,3 %)
--------------------------	------------	------------	-------------	---------

* Baisse de 59 782 \$ au budget de voirie; plusieurs projets transférés au programme triennal d'immobilisations (paiement à l'aide d'un règlement d'emprunt, de subventions ou de divers Fonds)

* Remplacement de ponceaux prévu au budget sur des Grives et des Ormes

* Réduction de 50% du nombre d'heures payées en temps supplémentaire (15 000 \$ prévu en 2017 comparativement à 31 706 \$ en 2015)

<u>Déneigement</u>	588 700 \$	596 550 \$	7 850 \$	1,3 %
--------------------	------------	------------	----------	-------

* Les frais de déneigement augmentent légèrement en prévision du renouvellement des contrats prévus pour l'hiver 2017-2018

<u>Éclairage rues</u>	22 500 \$	21 500 \$	(1 000 \$)	(4,4 %)
-----------------------	-----------	-----------	-------------	---------

<u>Transport collectif</u> (quote-part MRC)	1 656 \$	1 703 \$	47 \$	2,8 %
--	----------	----------	-------	-------



- Budget 2017 -

DÉPENSES

Budget
2016

Budget
2017

Écart
2016-17

Écart (%)

TRANSPORT ET RÉSEAU ROUTIER (suite)

Transport adapté 7 000 \$ 7 210 \$ 210 \$ 3 %

Signalisation 21 500 \$ 30 700 \$ 9 200 \$ 42,7 %

* Remplacement des dos d'âne et ajout d'un dos d'âne permanent sur St-Charles-Borromée

* Un montant de 10 000 \$ est prévu pour l'amélioration des traverses piétonnières, coin St-Pierre et Tour-du-Lac et entre la Maison des Jeunes et le complexe municipal, puisque ces travaux n'ont pas pu être réalisés en 2016

* Le budget de signalisation augmenté, puisque les lignes de rue et de stationnement seront dorénavant peinturées aux deux ans, par souci d'économie et pour une qualité très acceptable (18 500 \$ aux deux ans)

TOTAL: 1 457 931 \$ 1 414 456 \$ (43 475 \$) (3 %)

À souligner:

➤ Budget de 397 760 consacré à des salaires et avantages sociaux, soit 28% du budget total en transport et réseau routier;

➤ Budget en Transport et réseau routier est à la baisse de 2,98 %.



- Budget 2017 -

DÉPENSES

Budget 2016	Budget 2017	Écart 2016-17	Écart (%)
----------------	----------------	------------------	-----------

HYGIÈNE DU MILIEU

<u>Traitement de l'eau</u>	146 600 \$	168 662 \$	22 062 \$	15 %
----------------------------	------------	------------	-----------	------

- * Augmentation due à la formation de main-d'œuvre à l'interne pour opérer l'usine d'eau potable (15 000 \$). Ces frais ne seront pas récurrents en 2018, puisque l'entente avec le Service intermunicipal des eaux prendra fin le 31 décembre 2017 (environ 50 000 \$).

<u>Matières résiduelles</u>	299 609 \$	352 330 \$	52 721 \$	17,6 %
-----------------------------	------------	------------	-----------	--------

- * Augmentation principalement due à l'implantation du compostage en septembre 2017 (30 400 \$). Seuls les frais de collecte seront récurrents en 2018, car les dépenses de construction du site de compostage et la publicité nécessaire avant la livraison des bacs se feront en 2017 uniquement.
- * Une étude pour l'implantation d'un Écocentre à Rivière-Rouge est prévue (2 997\$)
- * La quote-part de la RIDR augmente de 106 015 \$ à 110 930 \$, soit 4 915 \$.
- * La quote-part de la MRC diminue de 1 094 \$ à 1 027 \$, soit 67\$.
- * La quote-part de Tricentris augmente de 1 800 \$ à 3 276 \$, soit 1 476 \$
- * Répartition des dépenses reliées aux bacs commerciaux (11 000 \$)



- Budget 2017 -

DÉPENSES

Budget 2016	Budget 2017	Écart 2016-17	Écart (%)
----------------	----------------	------------------	-----------

HYGIÈNE DU MILIEU (suite)

<u>Cours d'eau</u> (quote-part MRC)	3 696 \$	3 490 \$	(206 \$)	(5,5 %)
--	----------	----------	-----------	---------

<u>TOTAL:</u>	449 905 \$	524 482 \$	74 577 \$	16,6 %
----------------------	-------------------	-------------------	------------------	---------------

À souligner:

- Budget de 27 425 \$ consacré à des salaires et avantages sociaux, soit 5% du budget total en hygiène du milieu.
- Étant donné la mise en place du compostage, les quotes-parts qui augmentent, la formation interne pour l'eau potable et la réaffectation budgétaire, le budget en hygiène du milieu augmente de 16,57 %.



- Budget 2017 -

DÉPENSES

	Budget 2016	Budget 2017	Écart 2016-17	Écart (%)
<u>SANTÉ & BIEN-ÊTRE</u>				
Participation OMH	8 000 \$	5 000 \$	(3 000 \$)	(37,5 %)
Quote-part santé (quote-part MRC)	2 025 \$	790 \$	(1 235 \$)	(61 %)
<u>TOTAL:</u>	10 025 \$	5 790 \$	(4 235 \$)	(42,2 %)



- Budget 2017 -

DÉPENSES

Budget 2016	Budget 2017	Écart 2016-17	Écart (%)
----------------	----------------	------------------	-----------

AMÉNAGEMENT, URBANISME & DÉVELOPPEMENT

<u>Service urbanisme</u>	249 583 \$	246 948 \$	(2 635 \$)	(1,1 %)
--------------------------	------------	------------	------------	---------

- * La quote-part de la MRC en aménagement augmente de 34 810 \$ à 36 290 \$, soit un total de 1 480 \$

Promotion et développement économique

	133 943 \$	171 968 \$	38 025 \$	28,4 %
--	------------	------------	-----------	--------

- * Le montant alloué au développement économique augmente de 20 000 \$ à 25 000\$, soit 5 000 \$
- * La quote-part de la MRC en développement industriel augmente de 36 062 \$ à 40 527 \$, soit 4 465 \$
- * La quote-part de la MRC en tourisme diminue de 5 981 \$ à 5 571 \$, soit 410 \$
- * Le bureau d'accueil touristique de Nominingue est maintenu
- * Les dons à des organismes représentent un total de 83 370 \$ (incluant 28 500 \$ pour le Festival de la Rouge et 12 000 \$ pour la Maison des Jeunes)
- * La démarche MADA et PFM se poursuit (12 000 \$ en 2017)



- Budget 2017 -

DÉPENSES

Budget 2016	Budget 2017	Écart 2016-17	Écart (%)
----------------	----------------	------------------	-----------

AMÉNAGEMENT, URBANISME & DÉVELOPPEMENT (suite)

Bâtiments

(Gare et Âge d'Or)	30 800 \$	23 000 \$	(7 800 \$)	(25,3 %)
--------------------	-----------	-----------	-------------	----------

* Répartition des dépenses en animation au Hameau en loisirs (6 000 \$)

Horticulture

	46 040 \$	46 465 \$	425 \$	0,9 %
--	-----------	-----------	--------	-------

TOTAL:

	460 366 \$	488 381 \$	28 015 \$	6,1 %
--	-------------------	-------------------	------------------	--------------

À souligner:

- Budget de 205 220 \$ consacré à des salaires et avantages sociaux, soit 42% du budget total en aménagement, urbanisme et développement.
- Étant donné la démarche MADA/PFM, l'augmentation du budget en développement économique et les réaffectations budgétaires, le budget en aménagement, urbanisme et développement augmente de 6,1 %.



- Budget 2017 -

DÉPENSES

Budget 2016	Budget 2017	Écart 2016-17	Écart (%)
----------------	----------------	------------------	-----------

LOISIRS, CULTURE ET VIE COMMUNAUTAIRE

<u>Loisirs</u>	102 820 \$	132 433 \$	29 613 \$	28,8%
----------------	------------	------------	-----------	-------

* Augmentation attribuable à l'embauche d'une Directrice des loisirs, de la culture et de la vie communautaire à temps plein et à l'ajout de plusieurs activités tout au long de l'année (8 800 \$)

* Les dépenses en animation au Hameau de la Gare passent de 7 000 \$ à 8 000 \$

* Répartition des dépenses en assurances (3 000 \$)

<u>Centre commun.</u>	112 620 \$	125 359 \$	12 739 \$	11,3 %
-----------------------	------------	------------	-----------	--------

* Répartition des dépenses en assurances coll. et entretien de véhicule (6 000 \$)

<u>Patinoires</u>	93 300 \$	86 832 \$	(6 468 \$)	(6,9 %)
-------------------	-----------	-----------	-------------	---------

* Diminution principalement due à une diminution anticipée de la quote-part pour le Centre Sportif de Rivière-Rouge, soit de 76 000 \$ à 71 232 \$

<u>Plage</u>	16 200 \$	17 720 \$	1 520 \$	9,3 %
--------------	-----------	-----------	----------	-------



- Budget 2017 -

DÉPENSES

Budget 2016	Budget 2017	Écart 2016-17	Écart (%)
----------------	----------------	------------------	-----------

LOISIRS, CULTURE ET VIE COMUNAUTAIRE (suite)

<u>Parcs & terrains jeux</u>	138 771 \$	130 759 \$	(8 012 \$)	(5,7%)
----------------------------------	------------	------------	------------	--------

* Le budget « parc et terrains de jeux » diminue, malgré les projets suivants:

- Aménagement d'un toit au Hameau de la Gare pour le marché estival (3 000 \$)
- L'aménagement d'un stationnement au bout du chemin des Buses, pour les utilisateurs des sentiers (5 000 \$)
- Budget de 10 000 \$ affecté au parc linéaire
- Réserve de 6 000 \$ à titre de contribution à la municipalité de La Minerve pour des réparations à la descente du Lac Lesage
- Location d'un abri hivernal au Parc Hervé-Desjardins (2 000 \$)
- Entretien du Parc Le Renouveau Rosaire-Sénécal (15 100 \$)
- La quote-part de la MRC en activités récréatives (parc linéaire) diminue de 1 071 \$ à 559 \$

<u>Camp de jour</u>	33 600 \$	35 600 \$	2 000 \$	5,9 %
---------------------	-----------	-----------	----------	-------



- Budget 2017 -

DÉPENSES

	Budget 2016	Budget 2017	Écart 2016-17	Écart (%)
--	----------------	----------------	------------------	-----------

LOISIRS, CULTURE ET VIE COMUNAUTAIRE (suite)

<u>Bibliothèque</u>	102 322 \$	102 679 \$	357\$	0,3 %
<u>Centre d'exposition Supra-locaux</u> (quote-part MRC)	1 200 \$	1 825 \$	625 \$	52 %
<u>Activités culturelles</u>	14 344 \$	3 600 \$	(10 744 \$)	(74,9 %)
			* Répartitions budgétaires dans les dons aux organismes (8 000 \$)	
			* La quote-part de la MRC en culture augmente de 344 \$ à 600 \$, soit 256 \$	
<u>TOTAL:</u>	627 177 \$	636 807 \$	9 630 \$	1,5 %

À souligner:

- Budget de 348 215 \$ consacré à des salaires et avantages sociaux, soit 55% du budget total en Loisirs, culture et vie communautaire;
- Globalement, le budget « Loisirs » est relativement stable (augmentation de 1,5%).



- Budget 2017 -

DÉPENSES

	Budget 2016	Budget 2017	Écart 2016-17	Écart (%)
<u>FRAIS DE FINANCEMENT</u>				
<u>INTÉRÊTS</u>	116 682 \$	109 397 \$	(7 285 \$)	(6,2 %)
<u>AUTRES FRAIS DE FINANCEMENT</u>				
FRAIS DE BANQUE:	13 000 \$	17 000 \$	4 000 \$	30,8 %
INT. EMPRUNT TEMP:	3 000 \$	1 500 \$	(1 500 \$)	(50 %)
<u>TOTAL:</u>	132 682 \$	127 897 \$	(4 785 \$)	(3,6 %)



- Budget 2017 -

DÉPENSES

	Budget 2016	Budget 2017	Écart 2016-17	Écart (%)
TOTAL DÉPENSES DE FONCTIONNEMENT:	4 707 665 \$	4 731 346 \$	23 681 \$	0,5 %
<u>AFFECTATIONS SURPLUS</u>	(60 000 \$)	(32 748 \$)	27 252 \$	45,4 %
<u>REMBOURSEMENTS DIVERS</u> (2 666 \$)		(2 666 \$)	0 \$	
* Représente le remboursement des investissements de pavage fait par Nomingue sur le parc linéaire (sur 15 ans)				
<u>REMBOURSEMENT DE CAPITAL:</u>	310 180 \$	286 400 \$	(23 780 \$)	(7,7 %)
* Le remboursement au Fonds de roulement pour la niveleuse se terminait en 2016				
<u>AFFECTATIONS D'AUTRES FONDS</u>	<u>6 541 \$</u>	<u>62 507 \$</u>	<u>55 966 \$</u>	<u>855 %</u>
* En 2016, 60 000\$ avait été affecté du Fonds gravière et sablière				
<u>TOTAL DES DÉPENSES ET AFFECTATIONS:</u>	4 961 720 \$	5 044 839 \$	83 119 \$	1,7 %

REVENUS



- Budget 2017 -

REVENUS


	Budget 2016	Budget 2017	Écart 2016-17	Écart (%)
<u>TENANT LIEU DE TAXES:</u>	79 220 \$	80 166 \$	946 \$	1,2 %
<u>CENTRE D'URGENCE 911:</u>	12 500 \$	12 500 \$	0 \$	0 %
<u>TRANSFERTS ET SUBVENTIONS:</u>				
Réseau routier	352 600 \$	352 661 \$	61 \$	0,01 %
Hygiène du milieu	158 741 \$	184 418 \$	25 677 \$	16,2 %
* Augmentation des redevances pour le recyclage, de 55 800 \$ à 81 477 \$				
Subvention caserne	41 414 \$	39 079 \$	(2 335 \$)	(5,6 %)
Subvention MADA	0 \$	2 125 \$	2 125 \$	



- Budget 2017 -

REVENUS

	Budget 2016	Budget 2017	Écart 2016-17	Écart (%)
<u>SERVICES RENDUS:</u>	76 076 \$	90 091 \$	14 015 \$	18,4 %
* Augmentation due à:				
			- location salle communautaire (élections)	
			- achat de café par les employés	
			- location des bureaux de médecin	
			- les revenus de la démarche de vente pour taxes	
			- tarification bacs des commerces	
<u>IMPOSITION DE DROITS:</u>	132 750 \$	144 250 \$	11 500 \$	8,7 %
* Augmentation due au dossier du lac Laflèche (constat d'infraction)				
<u>AMENDES ET PÉNALITÉS:</u>	15 500 \$	12 000 \$	(3 500 \$)	(22,6 %)
* Diminution due à un suivi rigoureux				
<u>INTÉRÊTS :</u>	21 500 \$	18 000 \$	(3 500 \$)	(16,3 %)
TOTAL:	890 301 \$	935 290 \$	44 989 \$	5,05 %



- Budget 2017 -

Tarifications par logement et globale

	Budget 2016	Budget 2017	Écart 2016-17	Écart (%)
<u>TAXE FONCIÈRE</u>				
Par logement	0,65\$/100 \$	0,65\$/100 \$	0 \$	0 %
Globale	2 920 098 \$	2 948 754 \$	28 656 \$	0,98 %
* Évaluation foncière imposable: 453 654 330 \$				


TAXES DE SERVICE

INCENDIE

Par logement	70 \$	73 \$	3 \$	4,3 %
Globale	174 059 \$	186 119 \$	12 060 \$	6,9 %

SÛRETÉ DU QUÉBEC


Par logement	165 \$	160 \$	(5 \$)	(3 %)
Globale	395 589 \$	386 688 \$	(8 901 \$)	(2,3 %)



- Budget 2017 -

Tarifications par logement et globale


	Budget 2016	Budget 2017	Écart 2016-17	Écart (%)
<u>TAXES DE SERVICE (suite)</u>				
MATIÈRES RÉSIDUELLES				
Par logement	125 \$	132 \$	7 \$	5,6 %
Globale	269 250 \$	286 044 \$	16 794 \$	6,2 %
CASERNE				
Par logement	8,81 \$	9,73 \$	0,91 \$	10,3 %
Globale	22 300 \$	24 732 \$	2 432 \$	10,9 %
UNITÉ D'URGENCE				
Par logement	0.0058\$/100\$	0.0058\$/100\$	0 \$	0 %
Globale	26 146 \$	26 312 \$	166 \$	0,6 %



- Budget 2017 -

Tarifications par logement et globale

	Budget 2016	Budget 2017	Écart 2016-17	Écart (%)
<u>TAXES DE SERVICE (suite)</u>				
STATION/ENSEMBLE				
Par logement	6,83 \$	4,44 \$	(2,39 \$)	(35 %)
Globale	94 296 \$	61 540 \$	32 756 \$	(34,74 %)
<u>TAXES DE SECTEURS</u>				
AQUEDUC ENTRETIEN				
Par logement	253 \$	291 \$	38 \$	15 %
Globale	124 313 \$	143 879 \$	19 566 \$	15,7 %
STATION/SECTEUR				
Par logement	174,95 \$	113,71 \$	(61,24 \$)	(35 %)
Globale	16 641 \$	10 860 \$	(5 781 \$)	(34,74 %)



- Budget 2017 -

Tarifications par logement et globale (suite)

	Budget 2016	Budget 2017	Écart 2016-17	Écart (%)
<u>TAXES DE SECTEURS (SUITE)</u>				
AQUEDUC EXPROPRIATION				
Par logement	20,76 \$	17,12 \$	(3,64 \$)	(17,5 %)
Globale	11 190 \$	9 260 \$	(1 930 \$)	(17,3 %)
AQUEDUC FRAIS PROFESSIONNELS				
Par logement	18,73 \$	33,20 \$	14,47 \$	77 %
Globale	10 096 \$	17 960 \$	7 864 \$	77 %
<u>SOUS-TOTAL :</u>	1 151 321 \$	1 160 795 \$	9 474 \$	0,8 %

* Différents tarifs s'appliquent pour les catégories autres que « logement », soient: terrain vacant, commerce, résidence et commerce ou autres.



- Budget 2017 -

Comparatif du compte de taxes 2017 (RÉSIDENCE AVEC AQUEDUC)

Année	Évaluation: 100 000 \$		Évaluation: 250 000 \$		Évaluation: 500 000 \$	
	2017	2016	2017	2016	2017	2016
Taxe foncière:	Taux de taxe: 0,65 \$	Taux de taxe: 0,65 \$	Taux de taxe: 0,65 \$	Taux de taxe: 0,65 \$	Taux de taxe: 0,65 \$	Taux de taxe: 0,65 \$
Foncière	650.00 \$	650.00 \$	1 625.00 \$	1 625.00 \$	3 250.00 \$	3 250.00 \$
Taxes de service						
Matières résiduelles	132.00 \$	125.00 \$	132.00 \$	125.00 \$	132.00 \$	125.00 \$
Service incendie	73.00 \$	70.00 \$	73.00 \$	70.00 \$	73.00 \$	70.00 \$
Sûreté du Québec	160.00 \$	165.00 \$	160.00 \$	165.00 \$	160.00 \$	165.00 \$
Unité d'urgence	5.80 \$	5.80 \$	14.50 \$	14.50 \$	29.00 \$	29.00 \$
Caserne	9.73 \$	8.81 \$	9.73 \$	8.81 \$	9.73 \$	8.81 \$
Station / ensemble	4.44 \$	6.83 \$	4.44 \$	6.83 \$	4.44 \$	6.83 \$
Taxes de secteurs						
Aqueduc entretien	291.00 \$	253.00 \$	291.00 \$	253.00 \$	291.00 \$	253.00 \$
Station / secteur (Règl. 2010-338)	113.71 \$	174.95 \$	113.71 \$	174.95 \$	113.71 \$	174.95 \$
Aqueduc/expropriation (Règl. 2011-351)	17.12 \$	20.76 \$	17.12 \$	20.76 \$	17.12 \$	20.76 \$
Aqueduc/frais professionnels (Règl. 2010-342)	33.20 \$	18.73 \$	33.20 \$	18.73 \$	33.20 \$	18.73 \$
Total	1 490.00 \$	1 498.88 \$	2 473.70 \$	2 482.58 \$	4 113.20 \$	4 122.08 \$
Écart 2017 vs 2016	-8.88 \$	-0.6%	-8.88 \$	-0.4%	-8.88 \$	-0.2%



- Budget 2017 -

Comparatif du compte de taxes 2017
(RÉSIDENCE SANS AQUEDUC)

	Évaluation: 100 000 \$		Évaluation: 250 000 \$		Évaluation: 500 000 \$	
Année	2017	2016	2017	2016	2015	2016
Taxe foncière:	Taux de taxe: 0,65 \$	Taux de taxe: 0,65 \$	Taux de taxe: 0,65 \$	Taux de taxe: 0,65 \$	Taux de taxe: 0,65 \$	Taux de taxe: 0,65 \$
Foncière	650.00 \$	650.00 \$	1 625.00 \$	1 625.00 \$	3 250.00 \$	3 250.00 \$
Taxes de service						
Matières résiduelles	132.00 \$	125.00 \$	132.00 \$	125.00 \$	132.00 \$	125.00 \$
Service incendie	73.00 \$	70.00 \$	73.00 \$	70.00 \$	73.00 \$	70.00 \$
Sûreté du Québec	160.00 \$	165.00 \$	160.00 \$	165.00 \$	160.00 \$	165.00 \$
Unité d'urgence	5.80 \$	5.80 \$	14.50 \$	14.50 \$	29.00 \$	29.00 \$
Caserne	9.73 \$	8.81 \$	9.73 \$	8.81 \$	9.73 \$	8.81 \$
Station / ensemble	4.44 \$	6.83 \$	4.44 \$	6.83 \$	4.44 \$	6.83 \$
Total	1 034.97 \$	1 031.44 \$	2 018.67 \$	2 015.14 \$	3 658.17 \$	3 654.64 \$
Écart 2017 vs 2016	3.53 \$	0.3%	3.53 \$	0.2%	3.53 \$	0.1%



- Budget 2017 -

Programme triennal d'immobilisations

Projets	2017 (\$)	2018 (\$)	2019 (\$)	Financement
Travaux publics				
1. Insertion de ponceau, chemin du Tour-du-Lac	25 000			Règlement d'emprunt
2. Ponceaux Tour-du-Lac (3)	13 085			Règlement d'emprunt
3. Améliorations chemin des Ormes	65 000	65 000		Règlement d'emprunt (2017)
4. Améliorations chemin des Geais-Bleus	55 000	55 000		Règlement d'emprunt (2017)
5. Piste cyclable	10 000	10 000	10 000	Budget
6. Remplacement de ponceau sur chemin de l'Aubépine	12 000			Subvention + Fonds gravière
7. Améliorations chemin des Grives	23 146			Subvention + Fonds gravière
8. Ponceau Beaubien	5 000			Fonds gravière



- Budget 2017 -

Programme triennal d'immobilisations (suite)

Projets	2017 (\$)	2018 (\$)	2019 (\$)	Financement
Travaux publics				
9. Améliorations chemin des Marronniers	33 000			Fonds gravière
10. Améliorations chemin des Éperviers	42 525			Fonds gravière
11. Améliorations chemin du Tour-du-Lac		100 000		Subvention
12. Améliorations chemin Chapleau			60 000	Budget
Administration				
1. Réaménagement de l'ancienne caserne	275 000			Règlement d'emprunt + fonds roulement
Hygiène				
1. Travaux d'aqueduc sur St-Michel	21 000			Subvention TECQ
2. Travaux d'aqueduc sur St-Pierre	70 800			Subvention TECQ



- Budget 2017 -

Programme triennal d'immobilisations (suite)

Projets	2017 (\$)	2018 (\$)	2019 (\$)	Financement
Hygiène (suite)				
3. Travaux d'aqueduc sur des Merles	52 800			Subvention TECQ
4. Travaux d'aqueduc sur Constant-Lecoaneck	37 200			Subvention TECQ
5. Travaux d'aqueduc sur Martineau	99 500			Subvention TECQ
6. Travaux d'aqueduc sur Mgr. Noiseux	155 650			Subvention TECQ
7. Travaux d'aqueduc sur St-Ignace	121 950			Subvention TECQ
8. Travaux d'aqueduc sur St-Charles-Borromée	81 535			Subvention TECQ
9. Installation compteurs d'eau	35 000			Fonds roulement



- Budget 2017 -

Programme triennal d'immobilisations (suite)

Projets	2017 (\$)	2018 (\$)	2019 (\$)	Financement
Loisirs				
1. Réfection de la patinoire	150 000			Subventions (TECQ et autre)
2. Réaménagement chute à livres et porte d'entrée de la bibliothèque	30 000			Fonds de roulement + subvention
3. Bâtiment âge d'Or – Accès mobilité réduite et toilettes	30 000			Fonds de roulement + subvention
4. Nouvelles balançoires Parc Grégoire-Charbonneau	4 000			Fonds parcs et terrains de jeux
5. Abri à la glissade du Parc Hervé-Desjardins		15 000		Subvention et emprunt
Environnement				
1. Installation thermostats Électroniques	5 500			Budget
2. Implantation borne de recharge pour véhicule électrique		60 000		Subventions + fonds roulement



*Heureux temps des fêtes!
Bonne année 2017 !*